

www.rotaryivrea.it

Gestione dell'elenco soci

Di seguito sono illustrate le funzionalità relative all'**elenco soci**, accessibile dopo aver effettuato la login (area riservata):

- accesso all'elenco soci
- visualizzazione della scheda di un socio

Ciascun socio potrà inoltre accedere ed operare sulla propria scheda personale (visibile a lui solo, oltrechè naturalmente alla segreteria del club) con le seguenti funzionalità:

- scheda personale: conviviali a cui si è partecipato
- modifica dei dati personali e inserimento foto














Accesso all'elenco dei soci

L'accesso all'elenco soci richiede che il socio esegua l'operazione di login, specificando la propria login e password. Dopo questa operazione, il menù posto sulla sinistra della pagina è modificato come in figura e compare il link alla pagina **Elenco dei soci**




Clickando su questo link si accede alla pagina indice con l'elenco di tutti i soci del club:

Elenco dei soci

 XXXXXXXX Carlo	0125 *****	xxxxxxxxx@tiscali.it
 XXXXX Maria	33553*****	xxxxxxxxx@libero.it
 XXXXXXXX Franco	0125 *****	xxxxxxxxx@alice.it
 XXXXXXXX Sandro	030 21*****	xxxxxxxxx@dufercoitalia.com
 XXXXXXXXXXX Luigi	0125 *****	xxxxxxxxx@hotmail.com
 XXXXXXXX Alberto	34012*****	xxxxxxxxx@vodafone.it
 XXXXXXXX Giovanni	33557*****	xxxxxxxxx@virgilio.it
 XXXXXXXX Tarcisio		
 XXXXXXX Andrea	34887*****	xxxxxxxxx@yahoo.it
 XXXX Alberto	0125 *****	xxxxxxxxx@tin.it
 XXXXXXX Giovanni	0125 *****	xxxxxxxxx@libero.it
 XXXXXXXX Luigi	0125 *****	xxxxxxxxx@email.it
 XXXXXXX Giovanna	011 *****	xxxxxxxxx@gmail.com

Visualizzazione della scheda di un socio

L'indice dell'elenco dei soci riporta solo numero di telefono ed indirizzo email. È possibile accedere a ulteriori dati cliccando con il mouse sul nome del socio o sull'icona posta alla sinistra .




Rossi Mario

Consorte	Luisa
Indirizzo	via Roma 1
Città	10015 Ivrea(TO)
Tel. Casa	0125400400
Tel. Ufficio	0125 600000
Cellulare	3481122334
Email	rossi@libero.it
Data di nascita	10/10/1950
Padrino	Bianchi
Anzianità Rotary	01/01/2000
Categoria	Professionista
Settore	Medico
Specializzazione	Chirurgia



È presentata la scheda completa del socio, con tutti i dati in possesso del Rotary Club di Ivrea.

Cliccando sul tasto  si ritorna alla pagina dell'indice dei soci.

Scheda personale: conviviali a cui si è partecipato

Se il socio clicca sulla propria scheda personale, la stessa gli apparirà in un formato diverso rispetto alle altre: oltre ai propri dati personali egli sarà in grado di vedere l'elenco delle conviviali a cui ha partecipato, con la specifica del costo a lui addebitato per ciascuna conviviale per il numero di persone da lui ospitate, come è mostrato dalla seguente figura.

marzo 16			
	31/03/2016	Droni	€ 0
	17/03/2016	(Rotary Ivrea) Turismo e viaggi	
	04/03/2016	La rivoluzione digitale. Perche' riguarda tutti e nessuno e' escluso	€ 25
Totale			€ 25
febbraio 16			
	25/02/2016	(Rotary Ivrea) Parliamo di Rotary, parliamo di noi, parliamo di progetti	
	11/02/2016	(Rotary Ivrea) Ricevimento in onore dei personaggi del Carnevale di Ivrea 2016	

Modifica dei dati personali e inserimento foto

NOTA: per effettuare le operazioni qui descritte si deve utilizzare uno fra i seguenti browser: Chrome, Firefox o Safari (per dispositivi Apple).

Nella visualizzazione della propria scheda personale, sotto i propri dati, il socio trova il tasto **Modifica dati anagrafici**.

Categoria	Professionista
Settore	Medico
Specializzazione	Chirurgia



Modifica dati anagrafici







aprile 16			
	21/04/2016	(Rotary Ivrea) I molini, tra tecnologie, falsi miti e salute	
	14/04/2016	(Rotary Ivrea) Assemblea dei soci Rotary Club Ivrea	

Clickando con il mouse su questo pulsante si accede alla videata di modifica dei propri dati. A questo punto è possibile sia modificare i dati della propria scheda personale (esempio nuovo numero di telefono) che inserire la propria foto.

Impostazione dati personali



Cognome: (*)	<input type="text" value="Rossi"/>
Nome: (*)	<input type="text" value="Mario"/>
Consorte:	<input type="text" value="Luisa"/>
Prefisso telefonico (uff.):	<input type="text" value="0125"/>
Telefono ufficio:	<input type="text" value="600000"/>
Telefono casa (con prefisso):	<input type="text" value="0125400400"/>
Cellulare:	<input type="text" value="3481122334"/>
Email:	<input type="text" value="rossi@libero.it"/>
Indirizzo via:	<input type="text" value="via Roma 1"/>
Città:	<input type="text" value="Ivrea"/>
Provincia (sigla):	<input type="text" value="TO"/>
CAP:	<input type="text" value="10015"/>
Data di nascita:	<input type="text" value="10/10/1950"/>  
Padrino:	<input type="text" value="Bianchi"/>
Anzianità:	<input type="text" value="01/01/2000"/>  
Categoria:	<input type="text" value="Professionista"/>
Settore:	<input type="text" value="Medico"/>
Specializzazione:	<input type="text" value="Chirurgia"/>

File immagine: Drag & Drop Area



Per modificare i dati, il socio dovrà posizionare il cursore nel campo desiderato e sostituire i dati desiderati.

Per eseguire il caricamento della foto invece dovrà:

- clickare con il mouse sul pulsante **Carica File**;
- selezionare il file con la foto che si vuole inserire;
- premere il tasto APRI (nella finestra di selezione del file)

Il caricamento della foto sarà eseguito in modalità automatica.

Per terminare la modifica si hanno a disposizione due comandi:



Salva i dati e termina la sessione di modifica, ritornando alla pagina di visualizzazione dei dati



termina la sessione di modifica senza eseguire alcuna modifica dei dati, ritornando alla pagina di visualizzazione dei dati